

# ***Carrosseriereparateur/-in EFZ***

Safenwil, 17. Oktober 2019 / am

# ***Definitive Berufsbezeichnung***

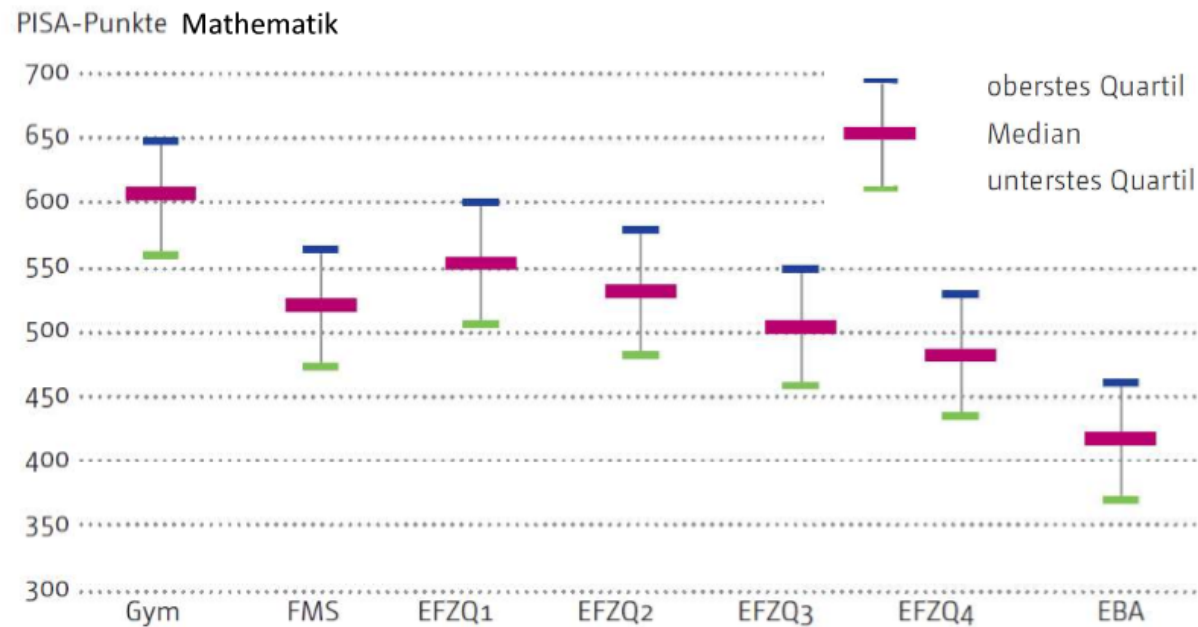
***DE - Carrosseriereparateurin EFZ / Carrosseriereparateur EFZ***

***FR - Carrossière réparatrice CFC / Carrossier réparateur CFC***

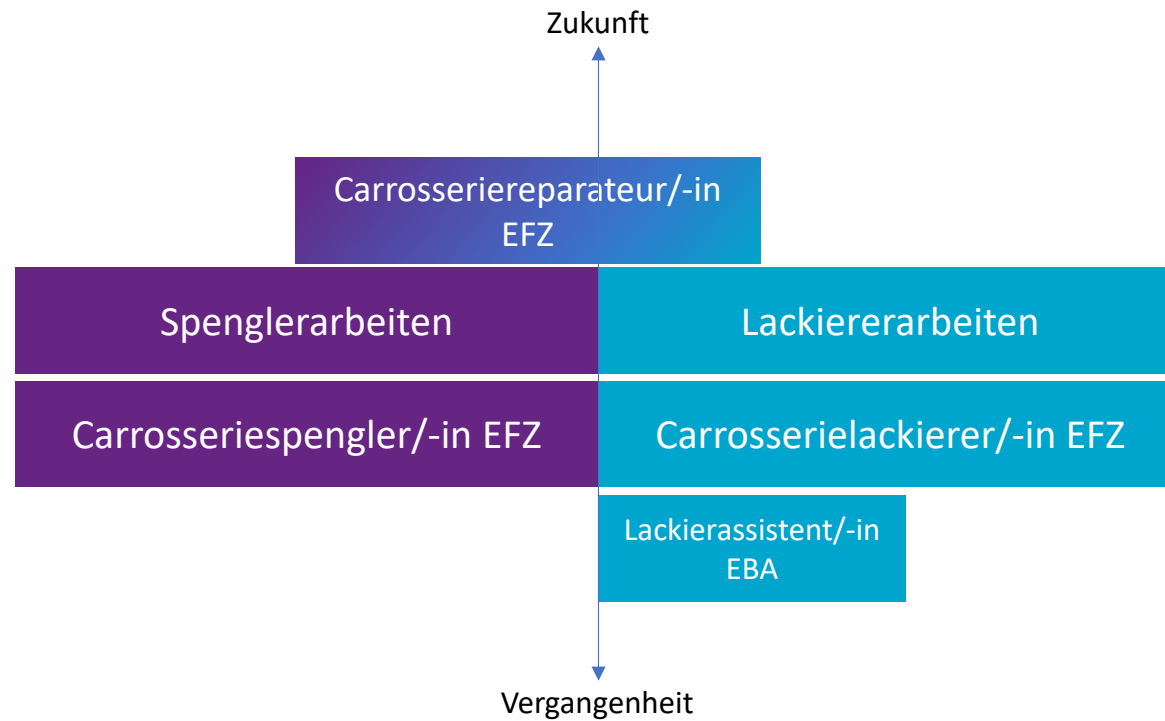
***IT - Carrozziera riparatrice AFC / Carrozziere riparatore AFC***




## Primär eine Frage der Kompetenzen – aber nicht nur: Teilweise grosse Überlappungen



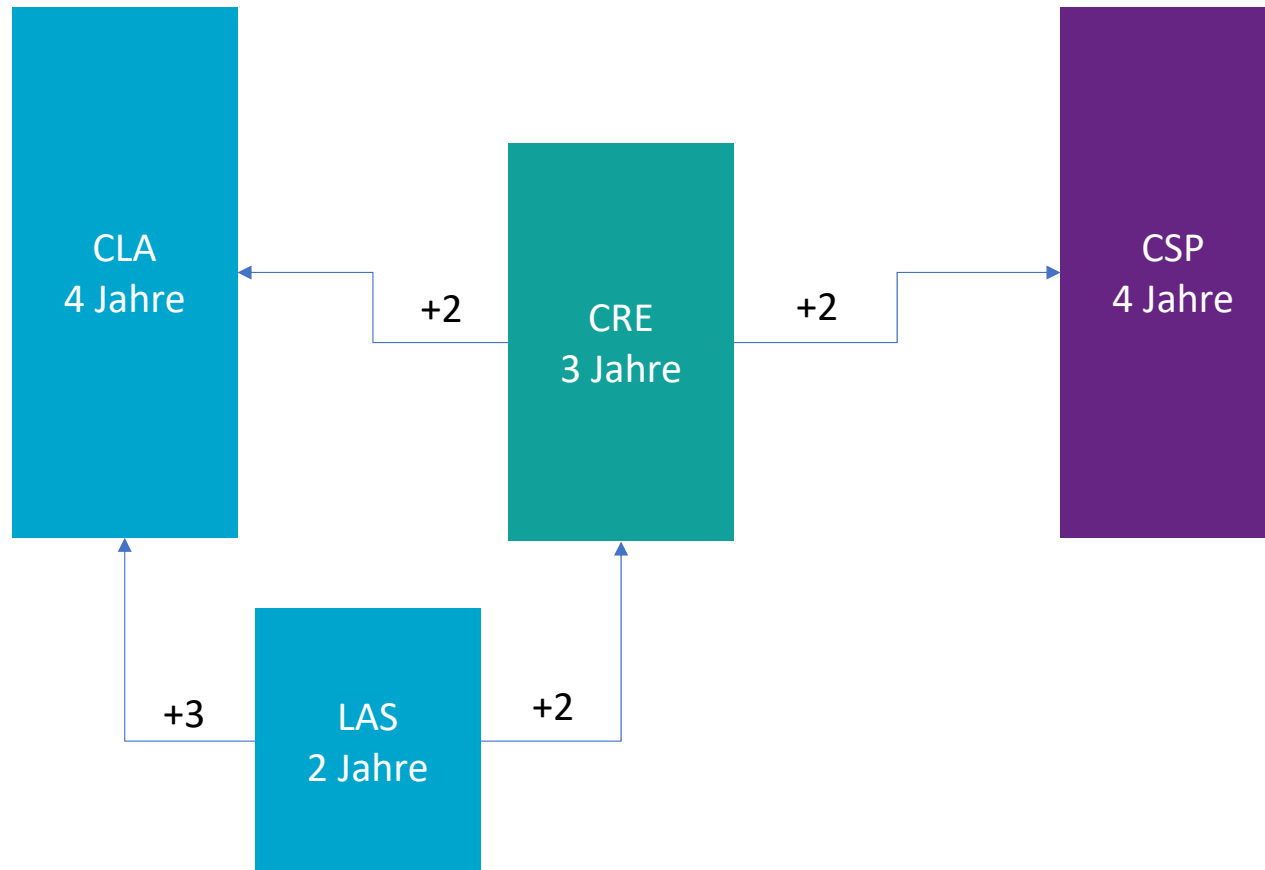
## Personelle Entwicklung in den Carrosseriebetrieben



## *Der Carrosseriereparateur als Drehscheibe*

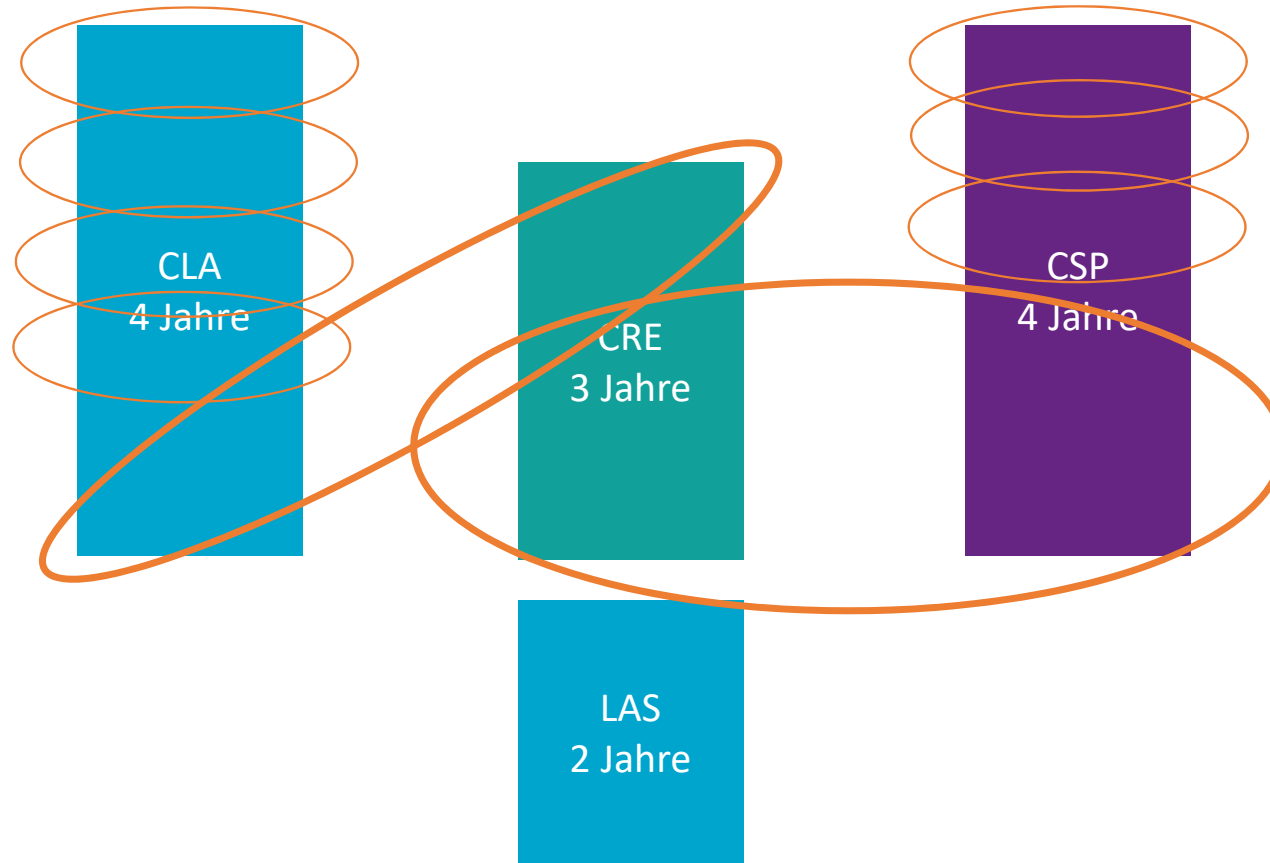


## Der Carrosseriereparateur als Drehscheibe





## Der Carrosseriereparateur als Drehscheibe



# Kompetenzbereiche (HKB/HK)

Bildungsplan zur Verordnung über die berufliche Grundbildung für Carrossierestegler EFZ / Carrossierestegler EFZ

## 3.2 Übersicht der Handlungskompetenzen

Handlungskompetenzbereiche	Handlungskompetenzen			
	1	2	3	4
1 Beurteilen von Fahrzeugschäden HKB 1	1.1 Auftragablauf und Vorgaben der Betriebsorganisation umsetzen	1.2 Carrosserien beurteilen und vermessen	1.3 Fahrwerks- und Lenkgeräteschäden beurteilen	1.5 Schlusskontrolle durchführen
2 Durchführen von Demontage-, Montage- und Abschussarbeiten	1.3 Fahrzeugkomponenten demontieren, montieren und prüfen	1.4 Elektrische Systeme prüfen und reparieren	1.4 An Sicherheits- und Komfortsystemen einbaufähige Adaptionen ausführen	1.5 Schlusskontrolle durchführen
3 Ausführen von Formgebungsarbeiten HKB 2	2.1 Einfache Neuteile herstellen	2.2 Carrossierteile ausbeulen	2.3 Korrosionsschutz auftragen und Lackschichten aufarbeiten	3.3
4 Rückformen, Trennen und Fügen von Carrossierteilen	2.1 Carrossierteile demontieren, anpassen und montieren	2.2 Carrossierteile rückformen und austrennen	2.3 Fügegeschichten einbringen	2.4 Fahrzeugverglasungen reparieren und ersetzen

- Keine Struktur Reparaturen und kein Einsatz von geschweissten Teilen

Bildungsplan zur Verordnung über die berufliche Grundbildung für Carrossierelackierer EFZ / Carrossierelackierer EFZ

## 3.2 Übersicht der Handlungskompetenzen

Handlungskompetenzbereiche	Handlungskompetenzen			
	1	2	3	4
1 Erstellen der Grundbeschichtung HKB 3	1.1 Auftragablauf und Vorgaben der Betriebsorganisation umsetzen	3.1 Untergründe beurteilen, vorbereiten, auftragen und beschichten	3.2 Grundbeschichtungsmaterialien vorbereiten, auftragen und beschichten	3.3 Objekte zur Decklackierung vorbereiten
2 Festlegen der Basis-, Effekt- und Decklacke sowie Erstellen der Endbeschichtung	Farbton festlegen, Grund- und Lackmengen festlegen	Farben nach Rezeptur mischen und Fahrzeug auftragen	Lackierprozess beenden und Decklackmengen festlegen	Decklackmengen festlegen sowie Trocknungszeiten bestimmen und durchführen
3 Ausführen von Gestaltungs- und Instandsetzungsarbeiten	Gestaltungsarbeiten durchführen	Fahrzeugteile demontieren und montieren <b>vorhanden</b>	Formgebungs- und Reparaturarbeiten ausführen <b>vorhanden</b>	
4 Ausführen von Abschlussarbeiten	Fehler in der Teilbeschichtung beheben	Lacke ausbessern und abblenden	Fahrzeuge reinigen und bereitstellen <b>vorhanden</b>	

- Schleifen, Spachteln, Unterbodenschutz, Abdichten ...

## 3 Übersicht der Handlungskompetenzen / Ausschuss Steuergruppe

↓ Handlungskompetenzbereiche	Handlungskompetenzen →				
a Demontieren und Montieren von Carrossierteilen	a1: Carrossiereparaturpläne und Reparaturarbeiten laufend erfassen	a2: Carrosserie- und Fahrwerksschäden beurteilen	a3: Fahrzeugkomponenten prüfen, demontieren und montieren	a4: Einfache Prüf- und Reparaturarbeiten an elektrischen Bauteilen des Fahrzeugs durchführen	a5: Schlusskontrolle der ausgeführten Arbeiten am Fahrzeug durchführen
b Instandsetzen der Carrossierteile	b1 Carrossierteile reparieren	b2 Carrossierteile ausbeulen	b3 Carrossierteile fügen	b4 Fahrzeugverglasungen reparieren oder ersetzen	
c Grundbeschichten von Carrossierteilen	Untergründe von Carrossierteilen beurteilen, vorbereiten und beschützen	Grundbeschichtungsmaterialien für Carrossierteile vorbereiten, auftragen und beschichten	Korrosionsschutz und Abdichtungsarbeiten an der Carrosserie ausführen		



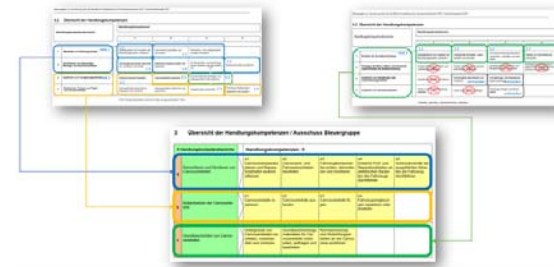
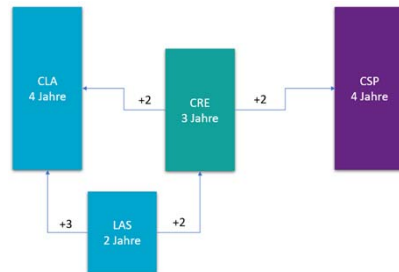
## Kompetenzbereiche (HKB/HK)

### 3.2. Übersicht der Handlungskompetenzen

↓ Handlungskompetenzbereiche		Handlungskompetenzen →				
<b>a</b>	Demontieren und Montieren von Carrosserieteilen	a1: Carrosseriereparatur planen und Reparaturarbeiten laufend erfassen	a2: Carrosserie- und Fahrwerkschäden beurteilen	a3: Fahrzeugkomponenten prüfen, demontieren und montieren	a4 Einfache Prüf- und Reparaturarbeiten an elektrischen Bauteilen des Fahrzeugs durchführen	a5 Schlusskontrolle der ausgeführten Arbeiten am Fahrzeug durchführen
<b>b</b>	Instandsetzen der Carrosserieteile	b1 Carrosserieteile reparieren	b2 Carrosserieteile ausbeulen	b3 Carrosserieteile fügen	b4 Fahrzeugverglasungen reparieren oder ersetzen	
<b>c</b>	Grundbeschichten von Carrosserieteilen	c1 Untergründe von Carrosserieteilen beurteilen, vorbereiten und schützen	c2 Grundbeschichtungsmaterialien für Carrosserieteile vorbereiten, auftragen und bearbeiten	c3 Korrosionsschutz und Abdichtungsarbeiten an der Carrosserie ausführen		

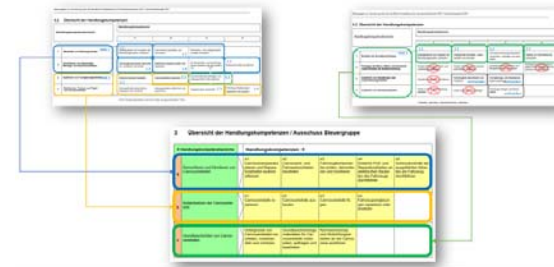
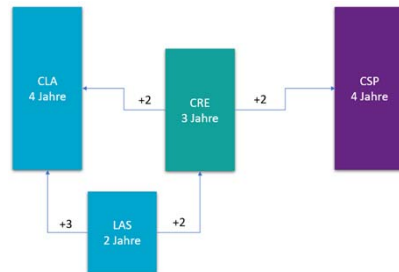
**Auszüge aus der Bildungsverordnung 1. Entwurf**

Handlungskompetenzbereich	1. Lj.	2. Lj.	3. Lj.	Total
a Demontieren und Montieren von Carrosserieteilen	90	90	90	<b>270</b>
b Instandsetzen der Carrosserieteile	70	70	70	<b>210</b>
c Grundbeschichten von Carrosserieteilen	40	40	40	<b>120</b>
	<b>200</b>	<b>200</b>	<b>200</b>	<b>600</b>



**Auszüge aus der Bildungsverordnung 1. Entwurf**

Handlungskompetenzbereich	1. Lj.	2. Lj.	3. Lj.	Total
a Demontieren und Montieren von Carrosserieteilen	5	7	2	<b>14</b>
b Instandsetzen der Carrosserieteile	7	9	6	<b>22</b>
c Grundbeschichten von Carrosserieteilen	4	4	4	<b>12</b>
	<b>16</b>	<b>20</b>	<b>12</b>	<b>48</b>



## Qualifikationsverfahren

Art. 19 Notengewichtung		Praxisnote	Theorienote
Praktische Arbeiten	50%	50%	
Berufsschule	10%		10%
ABU	20%		20%
Erfahrungsnote	20%	10%	10%
<b>Total</b>	<b>100%</b>	<b>60%</b>	<b>40%</b>

üK

BS

## Qualifikationsverfahren

<b>Praktische Arbeiten 16h</b>	<b>Prüfungsdauer</b>	<b>Gewichtung</b>
1 Demontieren und Montieren von Carrosserieteilen	~ 5.0 h	40%
2 Instandsetzen der Carrosserieteile	~ 6.5 h	30%
3 Grundbeschichten von Carrosserieteilen	~ 4.0 h	20%
4 Fachgespräch	0.5 h	10%

<b>Berufskennnisse 2h</b>	<b>Prüfungsdauer</b>	<b>Gewichtung</b>
1 Demontieren und Montieren von Carrosserieteilen	45 Min.	40%
2 Instandsetzen der Carrosserieteile	45 Min.	40%
3 Grundbeschichten von Carrosserieteilen	30 Min.	20%

# Kein Abschluss ohne Anschluss

Modelle der Grund- und Weiterbildungen im Carrossiergewerbe

